


# 111 下學期 小星星幼兒園 教學活動紀錄

班 級	小叮嚀班	教 學 者	林淑華 楊雅婷
教學日期	112 年 2 月 3 日~112 年 2 月 28 日		

## 一、心靈探索

照片：分享故事繪本「椅子樹」



照片：講述故事繪本「椅子樹」



照片：幸福小卡--將心變成發光的愛心



心中的愛，像花朵般盛開💖💖💖💖💖

讓你的愛心閃閃發亮

照片：--感受愛心發光石



照片：引導孩子將愛傳送出去



照片：愛心小天使協助同學將水壺蓋蓋好



照片：愛心天使協助同學如何整理桌子

照片：愛心小天使幫忙將餐具送回廚房



教學概述

老師講述「椅子樹」故事繪本，從故事中引導孩子學習能擁有一顆善解人意的心去愛周遭的人事物，老師告訴孩子們每一個身上都一顆善良美麗的心，這一顆心會閃閃發亮閃閃發光，就像幸福小卡中的愛心一樣一層一層的向外擴散去照亮身旁的人。

老師先讓孩子觀察粉紅色的愛心水晶石，用手去觸摸感受水晶的清涼所帶來的舒適感，老師告訴孩子水晶會帶來神奇的祝福和力量，幫助孩子們的心更溫暖閃閃發亮去愛別人喔！

進行「我是愛心小天使」活動，老師先讚美孩子良善的表現行為，是愛心小天使的好榜樣，並討論可以做哪一些的事情去關心去關心別人，讓自己的愛像光一樣閃閃發光，去溫暖照亮別人的心。當班上的孩子掛上「愛心小天使」的名牌時候，感到特別開心更積極樂意去主動關心照顧需要幫助的同學。希望藉由我是愛心小天使的活動，啟動孩子內心良善的愛心，學習用愛去愛身旁的人事物。

二、出汗性大肌肉活動

活動期程	活動名稱 1	使用器材	目 標
2/1-2/15	小椅子遊戲	小椅子	增強幼兒四肢感覺統合及耐力

照片：練習核心肌力



照片：學習一上一下踩踏，練習協調性




照片：雙腳合併跳



活動期程	活動名稱 2	使用器材	目 標
2/16-2/24	袋鼠跳	麻布袋	刺激幼兒下肢肌耐力與培養合作精神

照片：雙手緊握麻布袋，用力向前跳



照片：兩人一組，一起努力向前



照片:看我迎著風，衝向前，不讓麻布袋掉下來



教學概述

活動 1:運用肚子的核心肌力，將身體撐住，一開始幼兒以為很簡單，但隨著時間拉長，肚子沒有力氣，便偷偷放下來休息，一直說很難;踩踏小椅子與跳躍的動作對於幼兒來說不難，但也都達到運動的效果。

活動 2:跳對於大班幼兒來說相當簡單，不過再簡單的運動他們仍然會出錯、跌倒，關鍵在於他們急著完成，麻布袋尚未拉妥，就急著跳向前，提醒他們穩定好自己的腳步、袋子拉好，確定好了再出發;練習將麻布袋貼在身上，迎著風跑向前，不讓麻布袋掉下來，這在練習跑的速度，班上只有一人可以完成，下次換質地比較輕的，例如報紙，再讓幼兒試試，成功機率是否會提升。

### 三、主題活動~歡樂慶元宵

課程名稱 1 | 元宵節

照片:分享大書與練習看日曆(元宵節)



照片:認識元宵節的習俗



照片：學習製作元宵節燈籠



照片：這是我做的燈籠



照片：元宵節闖關活動，真有趣(滾元宵、乞龜)



照片：天燈下，祈福中；掛燈籠



照片:搶頭香、猜燈謎



課程名稱 2 | 慶元宵-炸寒單

照片:透過影片與大書介紹，了解炸寒單的活動



照片:協助同學幫忙穿戴好裝備，準備進行炸寒單活動



照片:這是我們準備要炸寒單的造型，穿戴好，避免被鞭炮炸傷



照片：音樂一下，開啟炸寒單盛事



照片：邯鄲爺出場



照片：炸寒單成功，為大家祈福



教學概述

課程 1: 介紹元宵節的由來，設計一連串台灣各地的元宵節活動，例如：乞龜、掛天燈、滾元宵、猜燈謎…讓幼兒一同參與其中，有了先前聖誕節當關主的經驗，這次大班幼兒在擔任關主上很能得心應手，更懂得掌控秩序或是解說遊戲規則；利用紅包袋透過折的技巧，製作兔年燈籠，一起到天燈下祈福。

課程 2: 透過影片認識炸寒單的意義，並讓幼兒全副武裝，避免被鞭炮炸到，利用紙片當成鞭炮，請八位勇士抬轎，另一位勇士站在轎上，接受大家鞭炮的洗禮，配合鞭炮聲音樂，大家玩得超起勁，真的像是在台東現場炸寒單一樣，孩子對於元宵節又有另一種的認識。

#### 四、綜合活動

課程名稱 1 大家都是長

照片：介紹各種長所擔任的職務



照片：讓幼兒挑選，遇到大家都想擔任的長，猜拳決定



照片：各司其職



照片：運動長與日曆長



照片：地板長與桌子長





照片：服務長與關心長



課程名稱 2 | 有趣的科學遊戲

照片：陀螺轉轉真有趣



照片：學習如何收線




照片:練習空氣砲,了解氣壓原理



課程名稱 3 珍重再見

照片:敬庭要回香港讀書,畫張小卡片或是製作小禮物,送給對方



照片:擁抱,讓我們關係更親密



照片：拍照留下回憶



照片：陪伴敬庭在學校的每一個時光



照片：敬庭為大家挑選適合的禮物





照片:敬庭親手製作果凍，請大家吃，並且來張大合照



課程名稱 4	挖沙趣
--------	-----

照片:一起分享挖沙工具



照片:看我努力地挖



課程名稱 5 | 校園一隅—落羽松

照片：落羽松，隨風飄



照片：看我撿到好多落羽松



照片：哇~~~下雪了



照片：我用落羽松排成各種圖案



課程名稱 6 教學演練(歡迎斗家學生)

照片：分享防震小故事



照片：腦筋急轉彎，回答卡片上的每一道問題，並找出答案



照片:防震小常識，大富翁遊戲



照片:教具展示



照片:分享急難救助包裡面該放些什麼東西



教學概述	<p>課程 1: 大家都是長的活動從中班一直執行到大班，以往都是用有形的長請幼兒擔任，例如：桌子長、排隊長、運動長…這次加入心靈層面的長，讓幼兒體驗一下，例如：服務長、快樂長、關心長…先與幼兒討論字面上的意思，再一起分享可以做哪些事情，每天課程結束後，也會請幼兒一起說說今天做了哪些事？一起做良善的事情。</p> <p>課程 2: 科學老師入班引導幼兒進行科學實驗或是小遊戲，很能吸引幼兒興趣，其中空氣砲的實驗之前有操作過，透過老師解釋空氣砲是因為壓力的原理，更讓他們產生興趣，一一實際操作。</p> <p>課程 3: 敬庭下學期要回香港讀書，將這消息布達給班上同學知道，同學們都很不捨，紛紛畫圖或是寫小卡片、送禮物，把祝福送給敬庭，同學們都有一顆”友愛”的心，真的如同幸福小卡上寫的「我們都是好朋友，要相親相愛，互相照顧」。</p> <p>課程 4: 趁著涼爽的天氣，和寶貝一起至水岸公園遊戲，從預告要帶寶貝去玩沙時，他們已經開始期待，並且把挖沙工具準備好，到了現場，寶貝們會互相分享彼此的工具，並且合作搭建一座高山，玩得很開心。</p> <p>課程 5: 教室外牆剛好有一棵落羽松，每天都會飄落許多葉子，孩子們都很好奇，喜歡撿拾葉子或利用葉子來玩遊戲，這天還很好奇研究為什麼有的葉子是咖啡色？有的是綠色？更有小朋友將落羽松排成房子或是各種圖案，大自然也是一種美學。</p> <p>課程 6: 斗六家商的姊姊們到園與幼兒分享她們設計的教具，以”地震”為主題透過繪本或是遊戲的方始來引導防震概念或是認識地震是如何發生的，每一年學校都會宣導防震概念與演練，所以幼兒在參與的過程中相當有興趣。</p>
------	--